



# MODELLWELTEN

*Herbst  
Winter 2011*



[www.busch-model.com](http://www.busch-model.com)  
[www.facebook.com/busch-model](http://www.facebook.com/busch-model)



**H0 5005 Parkbahn** NEU

Komplett-Set: Lokomotive mit 2 Besucherwagen, 8 Bogengleise (Radius 145 mm, 45 Grad), 1 gerades Gleis 110 mm, 1 Anschlussgleis 110 mm, Schalt-pult (Vorwärts/Rückwärts/Stopp) mit integriertem Batteriekasten, Metallplatten, um mit Magneten den Anpressdruck der Lok zu erhöhen. Inkl. selbstklebenden Ausschnidebogen zur Dekoration der Besucherwagen (als Abenteuerbahn, Stadt- oder Parkbahn bzw. Parkeisenbahn Chemnitz usw.) sowie ausführliche Anleitung. Das funktionsfähige Modell ist nach dem Vorbild der Parkeisenbahn in Chemnitz ([www.parkeisenbahn-chemnitz.de](http://www.parkeisenbahn-chemnitz.de)) gestaltet. Ursprünglich wurde die Lok (Grubenbahnlokomotive B 360, Baujahr 1985) mit den Mannschaftswagen im



**Technische Informationen:**

H0 Parkbahn, die auf Spur Z Gleisen von Märklin fährt (Schmalspurbahn, Nenngröße nach NEM H0i bzw. H0f). Die Lokomotive ist so klein und leicht, dass eine korrekte Stromaufnahme nur durch eine magnetische Verstärkung des Anpressdrucks auf die Gleise möglich wird (GebrM angemeldet). Dadurch wird auch eine maßstäbliche, ruckelfreie Langsamfahrt möglich. Das Komplett-Set enthält ein Gleisoval mit einer Grundfläche von ca. 418 x 318 mm. Zusätzlich

Bergbaubetrieb Hartenstein, dem mit 1500 Metern tiefsten Bergwerk Europas, eingesetzt. Die »Technische Arbeitsgemeinschaft der Parkeisenbahn« erhielt die Bahn nach ihrer Ausmusterung 1994 als Spende der Firma Wismut. Lok und Wagen wurden für den Einsatz in Chemnitz aufgearbeitet und sind dort bis heute im Einsatz.

erforderlich: 2 x 1,5 V Mignon-Batterien LR6/AA. Da die Lokomotive nur einen minimalen Stromverbrauch hat, halten Batterien bzw. Akkus sehr lange (alternativ kann auch ein Steckernetzgerät mit 3V Gleichspannung verwendet werden). Das Startset ist mit handelsüblichen Märklin® Schienen Spur Z, den dazu passenden Metallplatten 5091 sowie weiteren Loks und Wagen aus der Busch Grubenbahn-Serie erweiterbar.



# Erntezeit

Die Busch-Herbst-Artikel sind farblich aufeinander abgestimmt, lassen sich aber auch perfekt mit Busch »Sommer«-Artikeln kombinieren. Z.B. wirkt grünes Sommergras mit trockenen Herbstgräsern besonders naturgetreu. Ein echter »Hingucker« ist auch ein gelbbrauner Herbstbaum zwischen saftig grünen Bäumen. Aber auch eine Kombination mit den Winterartikeln ist möglich.

## Herbstbäume

Die farbenfrohen Herbstbäume sehen durch ein speziell entwickeltes Belaubungsverfahren verblüffend »echt« aus. Trotz des dichten Blattwerkes in realistischen Farbtönen wirken die Bäume leicht und locker. Sie werden in verschiedenen, zueinander passenden Farbschattierungen in einer transparenten Sichtverpackung geliefert.

**H0 6654 2 Obstbäume**  
95 mm hoch



**H0 6754 2 Laubbäume**  
150 mm hoch



**H0 6755 2 Laubbäume**  
150 mm hoch



**H0 6774 Laubbaum**  
210 mm hoch



**H0 6775 Laubbaum**  
210 mm hoch



## H0 1199 Weinlese

Bausatz für eine spätsommerliche Szene »rund um den Wein«. 12 Weinstöcke aus einem feinen Geäst mit daran hängenden Traubenrispen (15 Stück pro Weinstock) und über 100 mehrfarbigen Blättern in Herbstfarben. Abgerundet wird die Szene durch eine Verkaufsbude für »Neuen Wein«. Diese ist komplett mit Flaschen und Getränkeboxen sowie zahlreichen Werbemotiven verschiedener Weinsorten und entsprechenden Preisschildern ausgestattet.





## H0 1224 Ausstattungs-Set »Goldener Oktober«

Komplett-Set zur Gestaltung von spätsommerlichen Landschaften. Das Set enthält Blätter, Gräser, Schilf und Pflanzen (Schafgarbe, Sonnenblumen, Astern und Löwenzahn) in herbstlichen Farben. Außerdem Herbstgras, Flockmaterial, Pilze und verschiedene Kleintiere wie Eule, Eichhörnchen, Igel, Hasen und Vögel. Die ausführliche Anleitung zeigt, wie man spätsommerliche Gärten und Landschaften gestaltet.

Schon im Juni/Juli findet man vertrocknete Wiesen und verdorrte Sträucher. Insofern ist dieses Set nicht nur für den Bau von herbstlichen Dioramen geeignet, sondern die Pflanzen können auch

ideal mit sommerlichen Bepflanzungen auf der Modellbahnanlage kombiniert werden, um ein noch natürlicheres Landschaftsbild zu erhalten.



Im aktuellen Busch Modellwelten-Sortiment finden Sie noch viele weitere passende Geländebauartikel wie: 1304 »Groundcover«-Bodendecker Herbstgras, 7114 Herbst-Grasfasern, 7224 Gelände-Teppich Waldboden herbstbraun, 7346 Foliage, 2-farbig, hellbraun, 7347 Foliage, 3-farbig, mittelbraun.

## Winterfichten

Verschneite Fichten mit richtig durchhängenden Ästen. Filigrane Ausführung von den Wurzeln bis zur Baumkrone. Imitation der Nadeln durch spezielle Mikrofasern. Einen besonders reizvollen Kontrast bringt der glitzernde Schnee auf den Zweigen.

**H0 6151 2 verschneite Fichten**  
55 mm hoch



**H0 6152 2 verschneite Fichten**  
90 und 120 mm hoch



**H0 6153 2 verschneite Hochstammfichten**  
130 und 195 mm hoch



## Winterkiefern

Auch die verschneiten Winterkiefern überzeugen durch Detailtreue. Besonders hervorzuheben sind die Stämme mit einer realistisch rauen, zweifarbigen Oberfläche.

**H0 6155 2 verschneite Kiefern**  
130 und 160 mm hoch



**H0 6156 2 verschneite Kiefern**  
195 und 210 mm hoch



**H0 6157 3 verschneite Obstbäume**  
75 bis 150 mm hoch. Mit »gefrorenen« Gräsern für die weitere Ausgestaltung.




## H0 1085 Winterliche Holzhütte mit Innenbeleuchtung

Dieses romantische Fertigmodell darf auf keiner winterlichen Anlage fehlen. Das Dach der Hütte ist realistisch verschneit und mit Eiszapfen versehen. Die Fenster sind weihnachtlich mit Sternen, Schwibbogen usw. gestaltet, was durch die eingebaute Beleuchtung perfekt illuminiert wird. Ob wohl der Weihnachtsmann mit seinen Geschenken bald durch den Schornstein in die Hütte kommt? Größe 111 x 92 mm, 50 mm hoch.



## H0 1225 Ausstattungs-Set »Wintermärchen«

Blätter, Gräser, Bäume, Büsche und Eiszapfen in halbdurchsichtiger Frostoptik. Außerdem enthält das Set einen Ausschneidebogen mit einem zugefrorenen See (sogar ein »Eisloch« ist mitgedruckt) und Zubehör wie ein Vogelhaus und Glitzerpulver für »zauberhafte« Effekte. Mit dem Inhalt des Sets kann eine märchenhafte Winterlandschaft gestaltet werden. Inklusive ausführlicher Anleitung.



## 1317

### »Groundcover« - Bodendecker Schneelandschaft

Aus dem verschneiten Untergrund ragen verdorrte Grasbüschel. Größe: 210 x 297 mm.



## 7170 Schneepulver »Wintertraum«

Glitzernder Modellschnee zur winterlichen Gestaltung von Hausdächern, Bäumen, Landschaften usw. Zu beschneidende Fläche mit Schnee-Modelliermasse 7171 gestalten, mit Weißleim einstreichen - Schneepulver darüber streuen - fertig. Inhalt: 200 g

### H0 5411 Weihnachtsbaum

Ca. 90 mm hoch. Mit 7 Kerzendioden, bunten Christbaumkugeln und goldenem Stern als Spitze. Anschlussfertig für Trafo 14-16 V, Gleich- oder Wechselspannung.



### H0 1415 Ortspyramide

Bausatz für eine mehrstöckige Weihnachtspyramide mit Holzfiguren. Inklusive 4 Kerzenbirnen (14-16 V) und Umzäunung (ca. 55 x 55 mm, 70 mm hoch). Damit sich die Pyramide auch vorbildgetreu dreht, ist sie zum Einbau des Faller®-Bastelmotors Nr. 180629 vorbereitet.



### H0 1060

**2 Weihnachtsbuden mit Zubehör**  
Bausatz für 2 Weihnachtsbuden inklusive Werbepaketen, Flaschen und Fässern für eine Glühweinbude, Grillrost, Stehtische und Pappteller für den Bratwurstverkauf sowie Puppen und Teddybären. Beim Einsatz auf einem Weihnachtsmarkt können die Buden mit Girlanden und Christbaumkugeln ausgestattet werden (ideale Ergänzung zum Busch Weihnachtsmarkt 1059). Außerdem enthält der beigegefügte Ausschneidebogen auch Werbemotive für sommerliche Stadtfeste u.ä., so dass die Buden »ganzjährig« eingesetzt werden können.



### H0 1140 Weihnachtsgeschenke-Set

Mit dem Geschenkepakete-Bausatz im Maßstab 1:87 kann auch in der Modellbahnwelt eine richtige Bescherung gefeiert werden. Wie im Original sind die 25 Pakete mit filigranen Bändern und Schleifen ausgestattet und sehen durch die glänzenden Oberflächen aus, als wären sie mit Geschenkfolie in verschiedenen Farben eingepackt. Das Set enthält auch einen Weihnachtsbaum mit goldenen Kugeln und goldener Sternspitze.



### H0 1235 Weihnachtssterne, fertig montiert

Das passende Geschenk für Modellbahnfreunde: Vier fertig montierte Weihnachtssterne (Euphorbia ) in passenden Übertöpfen. Außerdem zwei Mini-Fichten, Töpfe, Schubkarren und Sack.



### Kleindioramen

Kleine Geschichten nach dem Motto »So spielt das Leben«. In hochwertiger Sammelbox. Zum Sammeln oder Verschenken. Die kleinen Szenarien mit Witz und Charme können natürlich auch in Ihre Modell-Landschaft eingebaut werden.



**H0 7635**  
»Ein Nikolaus auf Hawaii«

**H0 7654**  
»Frau am Steuer«

**H0 7642**  
»Auf den letzten Drücker«

### Automodelle

Viele weitere Automodelle finden Sie im aktuellen Busch-Automodelle-Katalog oder im Internet unter [www.busch-model.com](http://www.busch-model.com).

#### H0 42822

##### Traktor Fortschritt ZT 300

»Flickwerk« mit Schneeschlepper und Salzstreuer.



#### H0 42210

##### Multicar »Feuerwehr Cottbus«



#### H0 44013

##### Dodge Power Wagon mit Schneeschlepper


Diesem Fahrzeug hat die Zeit übel mitgespielt. Verrostet und verdeckt ist es vom aufgeladenen Schrott kaum zu unterscheiden. Der annonzierte Schneeschlepper dient wohl eher dazu, die herumliegenden Teile eines Schrottplatzes zusammenzuschieben.





### H0 1061 Weihnachtsschmuck **NEU**

Dieses Set zaubert eine weihnachtliche Stimmung in Ihre Modellbahnstraßen. Bausatz für 8 Tannengirlanden, 4 silberne Schneeflocken und 2 Sterne, 2 Goldengel, 4 goldene Glocken, 2 goldene Schriften («Frohe Weihnachten») und 2 grüne Tannen. Alle Teile sind farbig koloriert. Die Ornamente können z.B. auch für die Dekoration von Weihnachtskarten u.Ä. verwendet werden.



### 3 leuchtende Weihnachtssterne **NEU**

Wunderbar leuchtende Weihnachtssterne, die warmes Licht in den düsteren Winter bringen. Ideal kombinierbar mit dem neuen Busch Weihnachtsschmuck 1061 und Busch Weihnachtsmarkt 1059. In jedem Stern sind 2 Leuchtdioden eingebaut, die wartungsfreien Dauerbetrieb ermöglichen. Anschlussfertig für 14-16 V, Gleich- oder Wechselspannung. Jetzt kann der Winter beginnen.



H0 5414 weiß

H0 5415 gelb

H0 5416 rot

**NEU**

**H0 1143 Eiszapfen**  
Eiszapfen in halbtransparenter Frostoptik. 10 Spritzlinge jeweils 10 cm lang.



### H0 5413 Weihnachtsbaum **NEU**

Mit 7 Kerzendioden und Weihnachtskugeln. Ca. 90 mm hoch. Anschlussfertig für Trafo 14-16 V, Gleich- oder Wechselspannung.



**NEU**

### H0 6158

#### 4 winterliche Platanen

Bausatz für 4 winterliche Laubbäume, jeweils ca. 165 mm hoch. Die Stämme sind mehrfarbig unregelmäßig bedruckt, so dass sich eine natürliche Oberflächenstruktur ergibt. Perfekt zum Einschneien mit Busch Schneepulver 7170 bzw. 7171. Und alle, die es nicht so kalt mögen, können die Bäume auch als laublose Herbstbäume verwenden oder sie mit Busch Foliage 7346 herbstfarbig wirken lassen. Natürlich können sie auch mit Busch Belaubungsmaterial frühlingshaft (7311) oder sommerlich (7312) belaubt werden.

